

Relatório de pedidos de acesso à informação e solicitantes

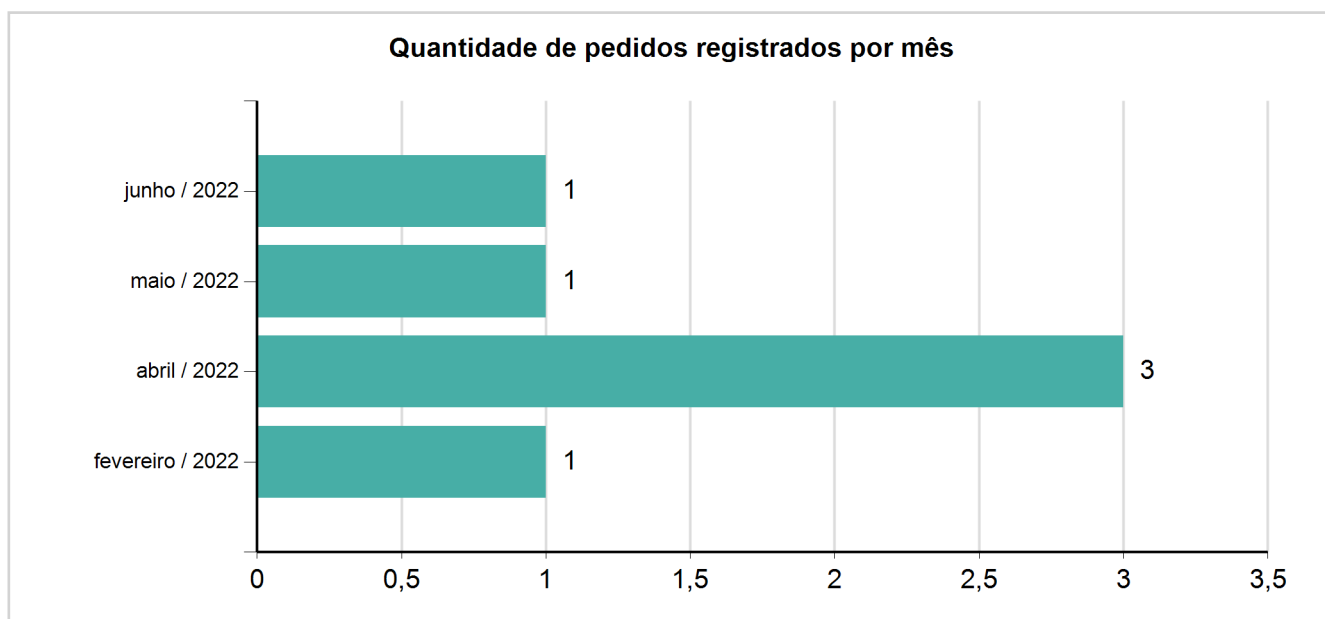
(*) Informações adicionais para o correto entendimento do relatório podem ser encontradas na última seção.

Órgão(s) de referência: **Empresa Mineira de Comunicação - EMC**

Período de consulta: **01/01/2022 a 23/06/2022**

1. Quantidade de pedidos de acesso à informação

Quantidade de pedidos: **6** Média mensal de pedidos: **01,50**

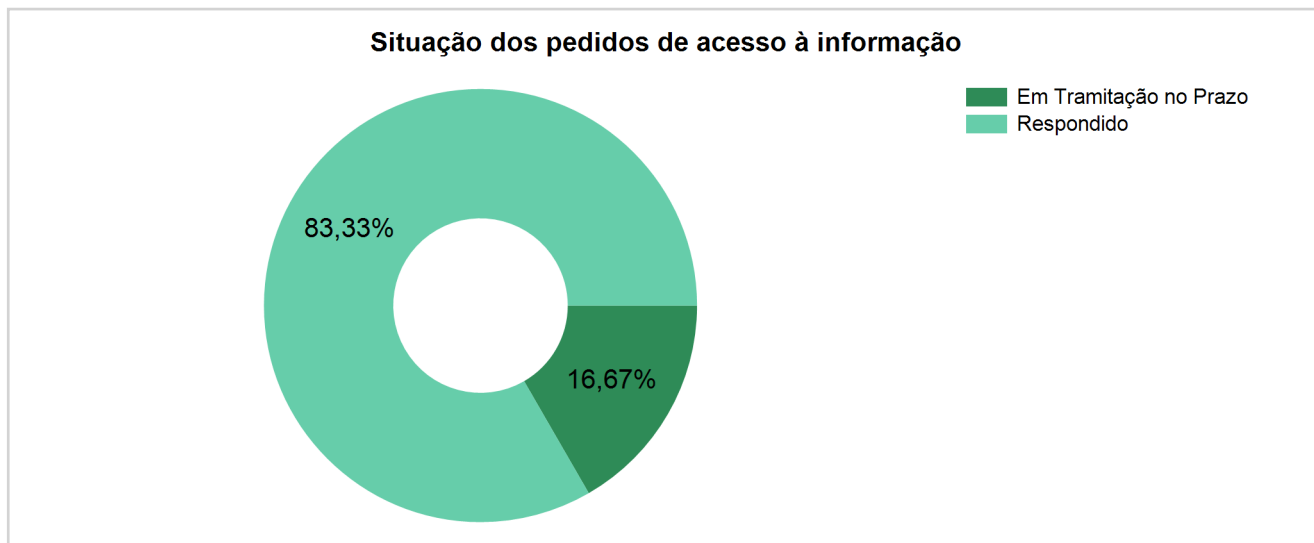


Evolução mensal do número de pedidos de acesso à informação		
Mês	Número de pedidos	Evolução mensal
fevereiro/2022	1	-
abril/2022	3	200,00%
maio/2022	1	-66,67%
junho/2022	1	0,00%
TOTAL:	6	
MÉDIA:	01,50	

2. Situação e características dos pedidos de acesso à informação

Status do Pedido	Quantidade
Em Tramitação no Prazo	1

Respondido	5
------------	---



Características dos pedidos de acesso à informação			
Total de perguntas:	19	Total de solicitantes:	5
Perguntas por pedido:	03,17	Maior número de pedidos feito por um solicitante:	2
		Solicitantes com um único pedido:	4

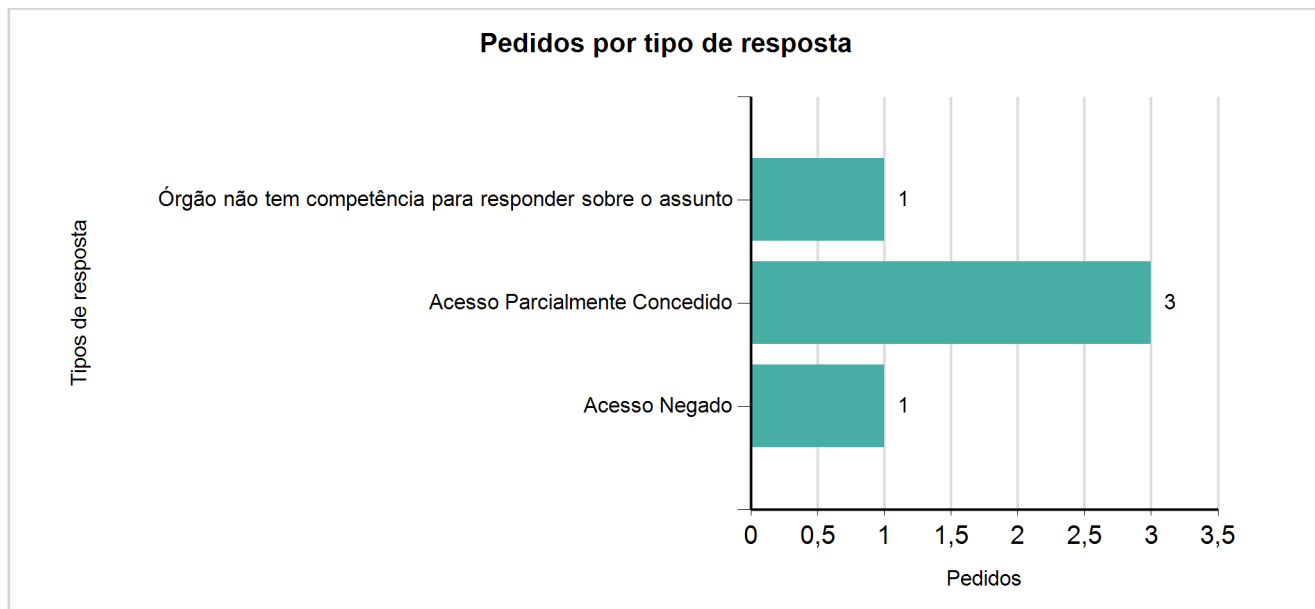
Temas das solicitações (Top 10)		
Categoria e assunto	Quantidade	% de Pedidos
Política trabalhista - Trabalho	2	33,33%
Cultura - Cultura, Lazer e Esporte	1	16,67%
Administração pública - Governo e Política	1	16,67%
Administração financeira - Economia e Finanças	1	16,67%

3. Resposta aos pedidos de acesso à informação

Tempo médio de resposta: 11,97%

Prorrogações:

Quantidade	% de Pedidos
0	0,00%



Razões da negativa de acesso			
Descrição	Quantidade	%	% de Pedidos
Processo decisório em curso	1	100,00%	16,67%
TOTAL:	1	100,00%	16,67%

Meios de envio de resposta		
Descrição	Quantidade	% de Pedidos
Correspondência eletrônica (e-mail)	1	16,67%
Pelo sistema (com avisos por email)	5	83,33%

4. Perfil dos solicitantes

Tipos de solicitante		
Pessoa Física	6	100,00%
Pessoa Jurídica	0	0,00%

Localização dos solicitantes			
Estado	# de solicitantes	% dos solicitantes	# de pedidos
MG	5	100,00%	6

Perfil dos solicitantes pessoa física

Gênero		Escolaridade	
F	66,67%	Ensino Superior	66,67%
M	33,33%	Pós-graduação	33,33%

Profissão		
Descrição	Quantidade	Porcentagem
Empregado - setor privado	1	16,67%
Jornalista	3	50,00%
Outra	1	16,67%
Servidor público estadual	1	16,67%

Perfil dos solicitantes pessoa jurídica

Tipo de pessoa jurídica		
Descrição	Quantidade	Porcentagem
<i>Nenhum Dado Disponível</i>		

5- Informações adicionais para o correto entendimento deste relatório

Este relatório está dividido em 5 (cinco) seções, conforme abaixo:

1) Quantidade de pedidos de acesso a informação:

Total de solicitações para o período, sua média mensal e sua evolução absoluta e percentual para o intervalo temporal escolhido.

2) Situação e características dos pedidos de acesso a informação:

Status das solicitações (quantas já foram respondidas e quantas estão em tramitação – dentro e fora do prazo legal);

Total de perguntas realizadas;

Total de solicitantes e o número, dentre esses, que realizou um único pedido e a quantidade de demandas realizadas por aquele que mais efetuou requisições de informações no âmbito da LAI;

Os 10 (dez) temas – por categoria e assunto – mais requeridos pelos cidadãos.

3) Resposta aos pedidos de acesso a informação:

Tempo médio de resposta às demandas cidadãs;

Número e o percentual de prorrogações de prazo para manifestações efetuadas pelos Serviços de Informação ao Cidadão (SICs).

Tipos de resposta realizados (p.ex. acesso concedido, acesso negado, informação inexistente, etc)

Motivos de negativa de resposta (como informações classificadas, que tratem de dados pessoais, que digam respeito a requisições desarrazoadas ou genéricas, etc)

Meios de resposta adotados pelos SICs para proverem retorno sobre as solicitações efetuadas pela sociedade.

4) Perfil dos Solicitantes

Dados gerais sobre o tipo de demandante (pessoas físicas e jurídicas) e sua localização (por Estado).

- Pessoas Físicas: estatísticas relativas aos percentuais de demandantes por gênero, escolaridade e profissão;

- Pessoas Jurídicas: quantitativo de solicitantes por tipo ou modalidade (p.ex. empresas, organizações não-governamentais, sindicatos, etc).

5) Informações adicionais para o correto entendimento do relatório

Orientações gerais:

Para exportar o relatório para outros formatos, clique no ícone abaixo identificado, acessível a partir da barra superior de navegação do relatório.

